

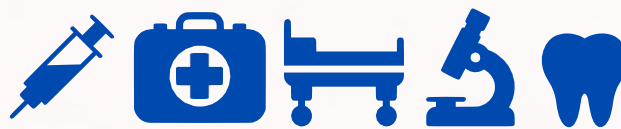


INSTITUTO DE EDUCACIÓN SUPERIOR PRIVADO  
**ARZOBISPO LOAYZA**

*Líderes en Ciencias de la Salud*

# MANUAL DE PROCEDIMIENTO PARA EL POSTULANTE

Para el uso del entorno virtual de aprendizaje  
**LOAYZA VIRTUAL**



# CRONOGRAMA DE INSCRIPCIÓN PARA EL POSTULANTE

Para la inscripción tener en cuenta las fechas indicadas el cual aplica para todas nuestras carreras. Pueden inscribirse a participar en el proceso de admisión, los egresados de la Educación:

- Básica Regular (EBR).
- Educación Básica Avanzada (EBA).

## FECHAS DE INCRIPCIONES:



**02 DE MARZO AL  
06 DE MARZO 2026**

## EXAMEN DE ADMISIÓN:



 **15 DE MARZO**  
**EXAMEN DE ADMISIÓN**

Cierre de Inscripciones: 06 de marzo

# DOCUMENTOS REQUERIDOS

Como postulante deberá presentar los documentos solicitados enviando la documentación escaneada al correo institucional [admision@arzobispoaloayza.edu.pe](mailto:admision@arzobispoaloayza.edu.pe), especificando en el mensaje a la carrera que postula y nombre completo; el cual debe ser enviada y visualizada de forma clara.

Para postular a uno de los programas de estudios por la modalidad de Admisión Ordinaria, los requisitos que deben presentar son los siguientes:

- *Solicitud para participar en el proceso de admisión del IES.*
- *Certificado de estudios.*
- *Copia del DNI.*
- *1 foto tamaño carnet.*

<p>INSTITUTO DE EDUCACIÓN SUPERIOR PRIVADO <b>ARZOBISPO LOAYZA</b> LICENCIADO COV R.M. Nº 961-2024</p>	<div style="border: 1px solid black; padding: 5px; width: 60px; margin: 0 auto;">FOTO</div>
<b>SOLICITUD DE EXAMEN DE ADMISIÓN - ORDINARIO</b>	
<b>DATOS DEL SOLICITANTE (Letra Legible)</b>	
PRIMER APELLIDO: _____	SEGUNDO APELLIDO: _____
NOMBRES COMPLETOS: _____	
FECHA DE NACIMIENTO: _____	SEXO: _____ DNI / C.E.: _____
DOMICILIO ACTUAL: _____ DISTRITO: _____	
TELÉFONO FIJO: _____	CELULAR: _____
EMAIL: _____	FACEBOOK: _____
<b>DATOS DEL CENTRO DE ESTUDIOS</b>	
Institución Educativa donde cursó el último año de Educación Secundaria.	
Nombre _____	Año _____ Tipo de Institución: PÚBLICO( ) o PRIVADO ( )
Departamento _____	Provincia _____ Distrito _____
SEÑOR DIRECTORACADEMICO DEL INSTITUTO ARZOBISPO LOAYZA: SOLICITO A USTED RENDIR EXAMEN DE ADMISIÓN CORRESPONDIENTE AL SEMESTRE <b>2026-I</b>	
<b>MARCA CON UNA <input checked="" type="checkbox"/> EL PROGRAMA DE ESTUDIOS QUE DESEA ESTUDIAR</b> <input type="checkbox"/> Enfermería Técnica <input type="checkbox"/> Fisioterapia y Rehabilitación <input type="checkbox"/> Laboratorio Clínico y Anatomía Patológica <input type="checkbox"/> Prótesis Dental	
<b>MARCA CON UNA <input checked="" type="checkbox"/> EL LOCAL EN DONDE QUIERES ESTUDIAR</b> <b>CERCADO DE LIMA (central)</b> <input type="checkbox"/> * Pasaje Nueva Rosta N°140-150-160 <input type="checkbox"/> * Av. Arequipa N° 1473 - 1481 <input type="checkbox"/> * Av. Alfonso Ugarte 1061-1079-1085 y Jr. Chota N° 1038 - 1062 (Clínica SEÑOR DE LOS MILAGROS). <input type="checkbox"/> * Sub Lote A con frente al Jr. Chota N° 1080 - 1098 - 1104 - 1108 - 1112 <b>SAN JUAN DE LURIGANCHO</b> <input type="checkbox"/> * Lote 6 Mz X Asociación Providencia San Hilarión Etapa Primera <input type="checkbox"/> * Av. Próceros de la Independencia N° 5010-5018, Programa Ciudad Mariscal Cáceres sector II, Grupo Residencial J, Barrio 2 <input type="checkbox"/> * Mz G, Lote 1 y 2, de la Urb. Los Jardines de San Juan <b>SAN JUAN DE MIRAFLORES</b> <input type="checkbox"/> * Av. Ballarín Suarez, Mz. C-2L-12 (intersección con Av. San Juan) <input type="checkbox"/> * Av. Guillermo Billinghurst Mz F2 Lt. 32 Parcela D <input type="checkbox"/> * Av. Miguel Iglesias Mz T Lt. 09 - San Antonio de Padua II Etapa. <input type="checkbox"/> * Av. San Juan N° 721 Urb. San Juan Parcela A.	
<b>LOS OLIVOS - LIMA NORTE</b> <input type="checkbox"/> * Jr. Carlos Augusto Salaverry Mz C Lt. 26 Urb. Pan Norte. <input type="checkbox"/> * Av. Carlos Augusto Salaverry II° 230, Urb. Habilitación Industrial Pan Norte <b>ATE VITARTE</b> <input type="checkbox"/> * Av. Horacio Zevallos con Carretera Central Mz. A Lt. 1-3, Urb. Las Praderas de Pariachi Huaycan <input type="checkbox"/> * Av. Nicolás Ayllón N° 831 Lt. 140-B Parcelación del Fundo La Estrella <input type="checkbox"/> * Lote 1 Mz A Residencial Las Praderas de Pariachi - Tercera Etapa <b>PUENTE PIEDRA</b> <input type="checkbox"/> * Av. Puente Piedra N° 712 (a media cuadra de tienda Elektra) <input type="checkbox"/> * Mz 76 Lt. 8 Sub Lore 2, Av. Miguel Grau N°191 - Puente Piedra <b>VILLA EL SALVADOR</b> <input type="checkbox"/> * Parque Industrial Parcela II, Mz K. Lt. 08-A-08-B (a una cuadra de la Av. Juan Velasco)	
<div style="border: 1px solid black; padding: 2px; width: fit-content;">NOTA: Pensión sujeta a reajuste con previo aviso</div>	
<hr style="width: 100%;"/> Firma del tutor*	<hr style="width: 100%;"/> Firma del alumno
*Firma del tutor o apoderado si el postulante es menor de edad	



# INSTRUCCIONES A SEGUIR PARA EL EXAMEN DE ADMISIÓN

**PRIMERO.** - Conectarse 30 minutos previos a la plataforma y videoconferencia. Tenemos que ingresar a la plataforma que se muestra a continuación:



IES PRIVADO  
ARZOBISPO LOAYZA

INGRESA TU USUARIO Y CONTRASEÑA  
PARA ACCEDER

Ingrese Usuario 1

Ingrese Contraseña 2

Ingresar a la Plataforma 3

ENLACES IMPORTANTES

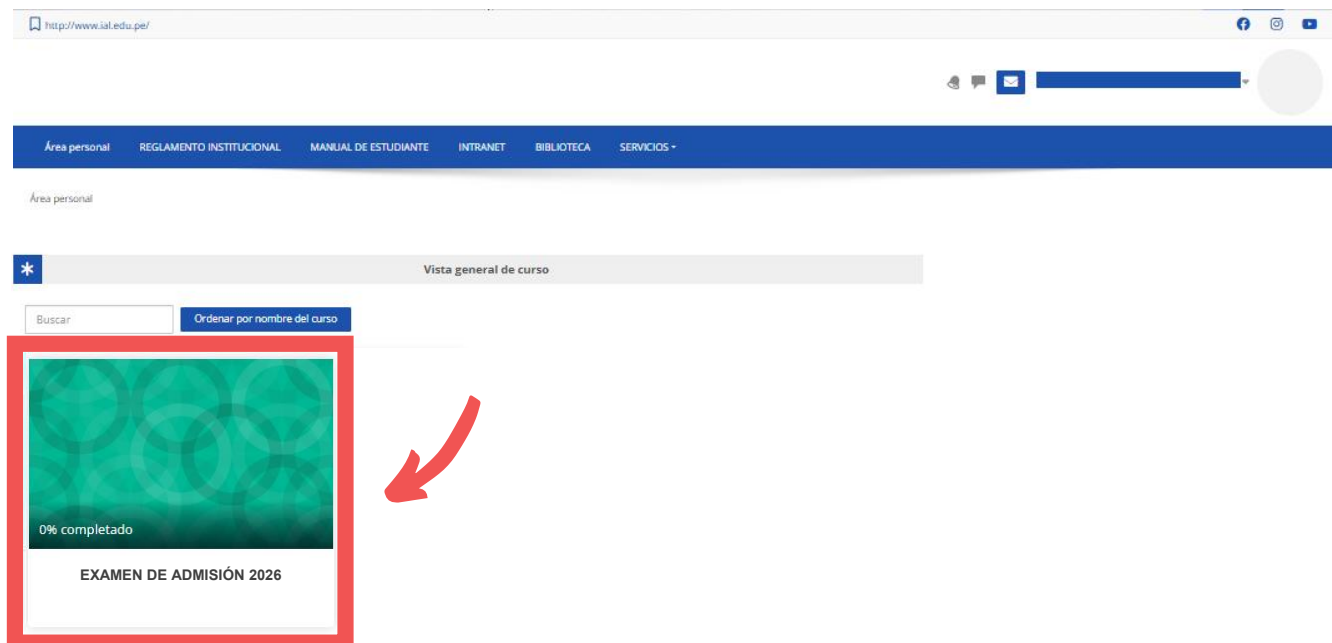
¿Olvido su usuario o contraseña?

Preguntas Frecuentes

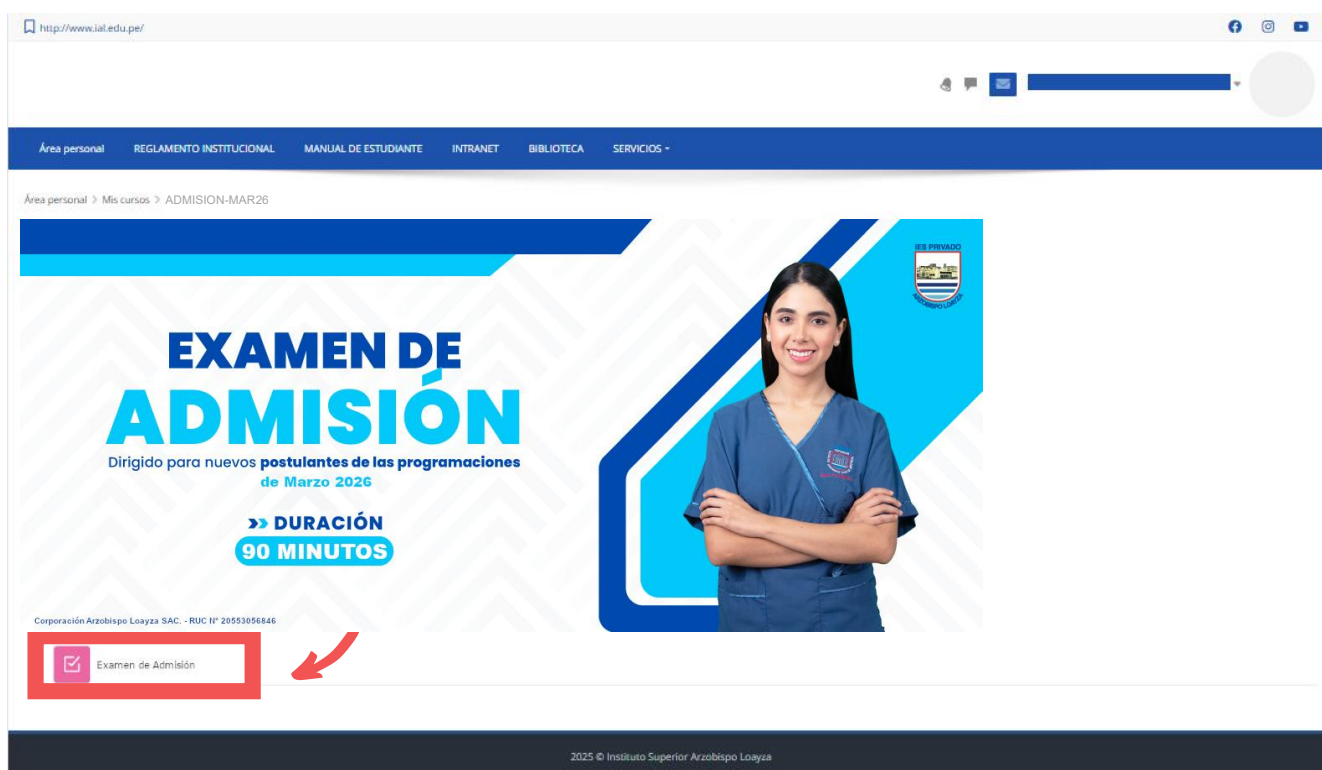
Posterior a ello realizamos lo siguiente:

- 1 Ingresar con el nombre de usuario brindado. Ingresar
- 2 con la contraseña brindada.
- 3 Luego de verificar el correcto llenado de ambos campos, seleccionar la opción con el nombre "ACCEDER".

**SEGUNDO.** - Se visualizará la siguiente pantalla principal al ingresar, tiene que ubicar el rectángulo con el nombre "EXAMEN DE ADMISIÓN", al ubicarlo, debe presionar clic para ingresar en él.



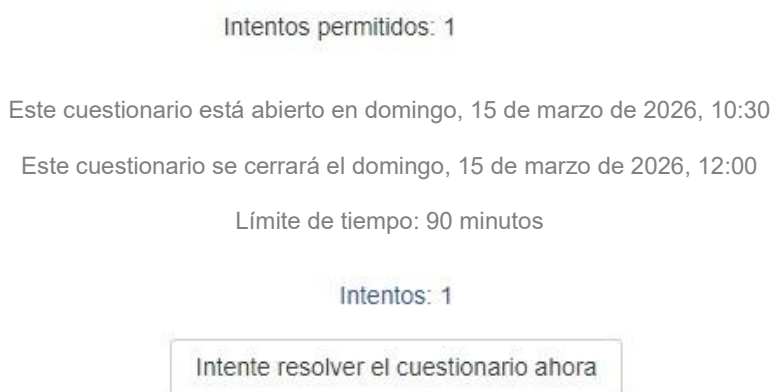
**TERCERO.** - Se visualizará la siguiente pantalla y debe ubicar la sección "EXAMEN DE ADMISIÓN", como se muestra a continuación.



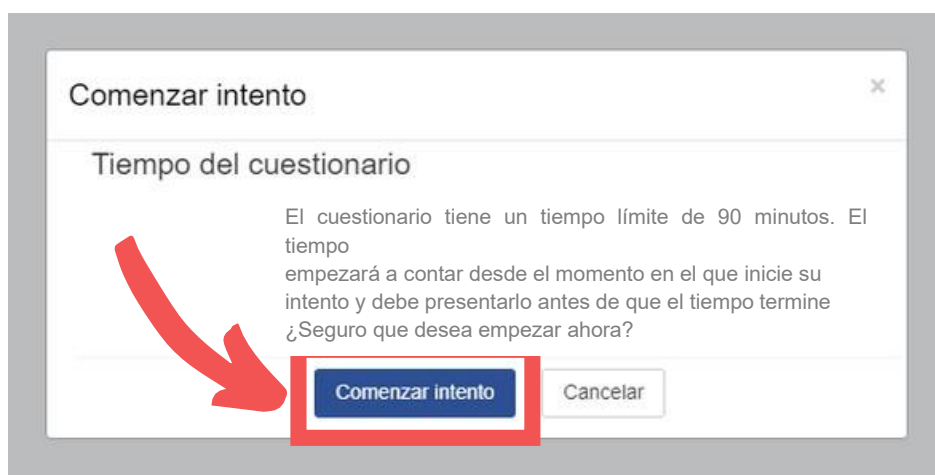
**CUARTO.** - Ubicar la opción presentada y hacer clic en ella.



**QUINTO.** - Se le mostrará la siguiente pantalla con las indicaciones del examen y la duración, teniendo en cuenta dicha información puede seleccionar "Intente resolver el cuestionario ahora".



**SEXTO.** - Se le presentará la siguiente ventana y debe darle en clic en "Comenzar intento".

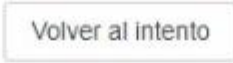


**SEPTIMO.** - De esa manera iniciará el examen y podrá responder las preguntas, al finalizar deberá ubicar la opción "Terminar intento" y hacer clic en ella.



Terminar intento...


**OCTAVO.** - Luego podrá visualizar un resumen de las preguntas respondidas y debe buscar la opción "Enviar todo y terminar", como se muestra a continuación.



Volver al intento

Tiempo restante **0:15:43**

Este intento debe ser presentado el domingo, 15 de marzo de 2026, 12:00.



Enviar todo y terminar

**NOVENO.** - Por último, visualizará una ventana de confirmación, donde debe seleccionar la opción "Enviar todo y terminar".

